


FLOORING

Collection



**BUILT TO LAST.
DESIGNED TO IMPRESS.**

BY LOBO FLOORS



YOUR
STYLE

YOUR
HOME

Flooring worlds



BUILT TO LAST.
DESIGNED TO IMPRESS.

YOUR STYLE YOUR HOME



01 | Designboden 06

02 | Enviro 40

03 | Laminat 48

04 | Parkett 66

05 | Fußleisten 82

06 | Technik 88

INHALTSVERZEICHNIS

your passion

DESIGNBODEN

Für jeden individuellen Anspruch.
Verschiedene Strukturen.
Moderne Dekore.



**BUILT TO LAST.
DESIGNED TO IMPRESS.**



VINYL

Ein Gemisch aus Steinmehl und Kunststoff sorgt für zusätzliche Stabilität und Druckfestigkeit der Trägerplatte.



PHTALATFREI

Unsere Böden sind zu 100 Prozent frei von Phtalaten und ihren negativen Auswirkungen auf Mensch und Umwelt.



KEINE SCHÄDLICHEN WEICHMACHER

Bei den eingesetzten Weichmachern handelt es sich ausschließlich um von der EU-Risikobewertungskommission als unbedenklich eingestufte Stoffe.



WASSERFEST

Feuchtigkeit und Nässe? – Kein Problem! Dank der feuchtigkeitsresistenten Eigenschaften ist auch eine Verlegung in Feuchträumen möglich.



ROBUST

Die widerstandsfähigen Eigenschaften des Bodens sorgen für ein Produkt, dass über viele Jahre hinweg seine natürliche Schönheit bewahrt.



RECYCLEBAR

Die Recyclingfähigkeit trägt zur nachhaltigen Wertschöpfung und zum schonenden Umgang mit unseren Ressourcen bei.



AUTHENTIC DECORS

Moderne Oberflächen treffen auf innovative Technologien. Die authentischen Holznachbildungen sorgen mit ihrer fühlbaren Struktur für ein echtes Holzenerlebnis.



MATT FINISH

Die matte Oberflächenbeschichtung erzeugt nicht nur eine natürliche und zeitlose Optik, sondern auch eine besondere Gemütlichkeit im Raum.

LIVING COMFORT

Unsere Wohlfühlböden stehen für ein gelenkschonendes und leises Laufgefühl. Gleichzeitig sind sie absolut unbedenklich.



Übersicht Dekore

1 LANDHAUSDIELE 1220 x 228 mm



Toulouse



Colmar



Lorient

2 LANDHAUSDIELE 1220 x 180 mm



Aosta



Pesaro



Salerno

Auf dem Boden geblieben. Designböden Smart verwandeln jeden Raum in ein gemütliches Zuhause. Authentisch wie Holz, sorgen insgesamt sechs verschiedene Dekore in den warmen Farbwellen Beige, Greige und Braun für die passende Wohnatmosphäre. Mit den grundlegenden Nutzungseigenschaften versehen, ist diese Kollektion immer eine sichere Wahl und überzeugt mit einem ausgezeichneten Preis-Leistungsverhältnis. Die Landhausdielen in zwei verschiedenen Formaten sind mit einer integrierten Trittschalldämmung ausgestattet, die für eine angenehme Raumakustik sorgt. Die widerstandsfähige Oberfläche schützt zuverlässig vor Kratzern und alltäglichen Belastungen, während sie gleichzeitig besonders pflegeleicht, emissionsarm und antibakteriell ist. Perfekt für alle preisbewussten Interior-Liebhaber, die auf Qualität und Design nicht verzichten möchten.



PESARO

Warme Ausstrahlung. Das Braun mit einem leichten Rotanteil schafft eine gemütliche Atmosphäre in jedem Raum. Die dezenten Holzmaserungen verleihen dem Boden eine natürliche Optik, die sich optimal in verschiedene Einrichtungsstile integrieren lässt.



LORIENT

Moderne Ästhetik. Zeitlose Eleganz trifft auf rustikale Raffinesse und erschafft in jedem Wohnraum eine Oase der Gemütlichkeit. Sichtbare Äste und Risse, vereint mit einem angenehmen Beige, kreieren einen Boden mit höchster Authentizität.

COLMAR

Charaktervolle Eleganz. Das moderne Grau-Beige und das deutliche Astbild erzeugen im Wohnraum ein besonderes Ambiente und die perfekte Harmonie zwischen kühl und warm. Die Kombination mit hellen Möbeln und weißen Wänden sorgt für einen modernen und minimalistischen Look.





SALERNO

Moderne Zurückhaltung. Das klassische und leicht kühle Beige wirkt beruhigend und lässt sich vielfältig kombinieren. Aufgrund des dezenten Holzdesigns nimmt sich der Boden gekonnt zurück und lässt Farben und Einrichtungselementen den Vortritt.

AOSTA

Pures Beige. Durch den warmen Farbton entsteht eine einladende und zeitlose Ästhetik. In Kombination mit einer zurückhaltenden Holzmaserung entsteht eine Symbiose, die den Raum mit Ruhe und Wärme erfüllt.



TOULOUSE

Warmes Naturbraun. Die markante Holzstruktur mit großen Astansätzen und Rissen sorgt mit ihrer leicht dunklen Eichenholzoptik für einen rustikalen Charme. Der warme Farbton erzeugt eine besonders behagliche Atmosphäre, die sich optimal mit einer hellen Einrichtung kombinieren lässt.

DESIGNBODEN

CORE



Übersicht Dekore

1 LANDHAUSDIELE 1220 x 228 mm



Lugano



Santana



Palermo

Immer eine gute Wahl. Die Designböden Core vereinen höchste Qualität und anspruchsvolles Design, das der natürlichen Schönheit von echtem Holz in nichts nachsteht. In dem Format von 1220 x 228 mm präsentieren sich diese Böden in einer faszinierenden Palette aus drei einzigartigen Farbtönen, die von dezentem Beige bis zu sinnlichem Karamellbraun reichen. Diese facettenreiche Farbpalette ermöglicht es, den Boden perfekt an Ihre individuellen gestalterischen Vorstellungen anzupassen und jedem Raum eine zeitlose Eleganz zu verleihen – sei es im privaten oder gewerblichen Bereich. Die Nutzschicht von 0,55 mm stellt eine langanhaltende Performance sicher, selbst in stark frequentierten Umgebungen. Durch die Microfase entsteht eine besondere Kantenästhetik, die jede Diele auf eine raffinierte Weise betont und den Fokus auf die Feinheit des Bodendesigns lenkt.



SANTANA

Ruhige Lebensfreude. Die Verbindung von hellem Beige und dem leicht markanten Holzbild schafft eine zeitlose Ästhetik, die den Raum mit Wärme und Gelassenheit füllt. Vielfältige Kombinationsmöglichkeiten erlauben es, diesen Boden harmonisch in unterschiedliche Einrichtungsstile zu integrieren.



PALERMO

Warmes Gold. Das Goldkaramell entführt die Sinne in die goldene Stunde eines sonnenverwöhnten Waldes. Als würde man in ein warmes Gemälde eintauchen, verleiht diese Farbgebung dem Raum eine einladende Atmosphäre, in der sich Komfort und Stil zu einer perfekten Symbiose vereinen.





LUGANO

Natürliche Anmutung. Wie ein gemütlicher Zufluchtsort in der Natur verbreitet dieser Boden eine Wärme, die zum Verweilen einlädt. Eingehüllt in einem warmen Braun-Beige lassen sich hierzu vor allem natürliche Materialien kombinieren.



Übersicht Dekore



1 LANDHAUSDIELE XL 1524 x 228 mm



Vigo

Lissabon

Porto

Dublin



Palma

Valetta

Vienna

2 LANDHAUSDIELE XL 1524 x 180 mm



Borno

Kopenhagen

Faro

3 FISCHGRÄT 730 x 146 mm



Adra

Vera

Sora

4 FLIESE XL 914 x 457 mm



Burano



Monda

Pula

Böden, die bleiben. Funktionalität und Design auf höchstem Niveau – dafür stehen unsere Designböden Comfort. Nichts fasziniert uns so sehr wie die perfekte Nachbildung von natürlichen Materialien. Die Synchronstrukturen sind präzise auf die Darstellung des Dekorbildes abgestimmt, wodurch eine Optik entsteht, die von echtem Holz und Stein nicht mehr zu unterscheiden ist. Die lackierte V-Fuge betont die Authentizität des Designs, indem sie die einzelnen Dielen und Fliesen hervorhebt. Mit einer vielfältigen Palette an Farben, Strukturen und Formaten bieten wir eine einzigartige Designvielfalt für ein stilsicheres Einrichten am Puls der Zeit. Jedes Dekor ist dabei bis zur Perfektion verarbeitet, mit besonderer Hingabe zum Detail. Dank der 0,55 mm Nutzschrift erfüllt diese Kollektion mühelos die hohen Anforderungen des Alltags und eignet sich nicht nur optimal für den privaten Wohnbereich, sondern auch für den Einsatz in gewerblichen Objekten.

PORTO

Gekonnter Auftritt. Die warmen Farben der Eiche, vereint mit sichtbaren Ästen und Rissen, erzeugen einen natürlichen Look. Ein Design, das sich mühelos in jede Wohnlandschaft integrieren lässt und zahlreiche Möglichkeiten für individuelle Kombinationen bietet.



DUBLIN

Sanftes Greige. Wie ein Waldweg im Morgennebel erzeugt dieser Boden eine besondere Atmosphäre. Die wahre Schönheit liegt dabei in den Details in Form einer rustikalen Holzmaserung und einem lebendigen Farbspiel.




PALMA

Warme Natur. Die behagliche Natürlichkeit von Palma erinnert an einen warmen Sommermorgen am Strand. Das dunkle Beige durchflutet den Raum wie das sanfte Leuchten der Sonne, und schafft so ein einzigartiges Wohlfühlerlebnis. Die dezente Holzstruktur sorgt für eine ruhige Eleganz – ganz im Sinne der Natur.



KOPENHAGEN

Nordisches Design. Das Farbspektrum aus hellen und leicht dunkleren Grautönen sowie die lebendige Holzstruktur aus Eiche und Pinie charakterisieren unseren Designboden Kopenhagen. Dieser Boden harmoniert besonders gut mit einer hellen Einrichtung und Wandfarben in Weiß oder Grau.





VIGO Braunes Farbspiel. Inspiriert von den natürlichen Nuancen des Erdreichs, zählt Vigo zu den dunkelsten Böden dieser Kollektion. Farbvariationen und eine deutliche Holzmaserung sorgen für eine lebendige und rustikale Wohlfühloptik. Kombiniert mit hellen Möbeln und Wandfarben entsteht ein moderner Kontrast.



VIENNA

Kühle Wärme. Ein sanfter Schleier von Beige-Grau erstreckt sich über den Boden, als würde die Natur selbst ihre Leinwand vorbereiten. Die schlichte Eleganz mit einem Design, das nur wenig Äste und Risse aufweist, hat eine beruhigende Wirkung.




LISSABON

Purer Komfort. Ein warmes Beige wie Sand lädt zum Verweilen ein und sorgt für ein angenehmes Wohngefühl. Die authentische Farbgebung und das markante Astbild erzeugen eine natürliche Atmosphäre, die sich optimal mit einer hellen und auch dunklen Einrichtung kombinieren lässt.



VALETTA

Natürliche Eleganz. Wie ein sanfter Leinenstoff wird der Raum mit einer einzigartigen Leichtigkeit erfüllt. Die harmonische Mischung aus einem ruhigen Holzbild und zartem Beige schafft einen Boden, der sich zeitlos mit verschiedenen Einrichtungsstilen kombinieren lässt.



MONDA

Erfrischende Farbgebung. Die Oberfläche des Bodens in Fliesenoptik präsentiert sich mit einer feinen Textur, die an natürliche Gesteinsstrukturen erinnert. Das Beige-Grau ist wie ein sanfter Morgentau, der die Erde in eine erfrischende Ruhe hüllt. Es fängt das Licht ein und reflektiert es in einem warmen Glanz, der den Raum erhellt und eine einladende Aura schafft.




FARO

Deep Brown. Es ist, als ob ein Künstler mit bedächtigen Pinselstrichen das Holz in dunkle Schokolade getaucht hätte. Diese tiefen Nuancen verleihen jedem Raum ein Gefühl von Wärme und Geborgenheit. In Kombination mit hellen Möbeln entsteht ein faszinierender Kontrast, der eine zeitgemäße Leichtigkeit und Eleganz in die Wohnräume bringt.



BORNO

Lebendige Ästhetik. Ein harmonisches Farbspiel aus warmem Braun und verlockendem Karamell erstreckt sich wie ein gemalter Teppich, der die Natur in all ihrer Pracht widerspiegelt. So entsteht ein Boden, der mit seinem vielfältigen Charakter für eine naturnahe Perfektion steht.



SORA

Lebendige Nuancen. Die Fischgrätoptik in Kombination mit einem Farbspiel in Greige schenkt diesem Boden eine einzigartige Optik. Beige- und Grautöne verschmelzen sanft miteinander und schaffen eine Verbindung zur Natürlichkeit von Steinen, Erde und Hölzern. Ein wahrer Blickfang, der jedem Wohnraum eine besondere Note verleiht.



VERA

Authentische Aura. In einem harmonischen Zusammenspiel von Ästhetik und zeitloser Eleganz präsentiert sich der Fischgrätboden Vera. Die Farbgebung in einem hellen Beige erinnert an die sanften Nuancen des natürlichen Sandes. Das ruhige Holzbild ist eine Bereicherung für jeden Raum.



ADRA

Zeitloses Kunstwerk. Die subtile Maserung des Holzes präsentiert sich in einem beruhigenden Farbspektrum, das dem Raum eine natürliche und erdige Atmosphäre verleiht. Das dunkle Beige dieses Fischgrätbodens erinnert an den sanften Schein der Abendsonne und erzeugt den Eindruck von echtem Parkett.



BURANO

Urbaner Charme. Die grauen Nuancen und feinen Steinstrukturen schaffen eine visuelle Tiefe, die den Raum mit einer subtilen Lebendigkeit erfüllt. Gleichzeitig vermittelt die Betonoptik die urbane Raffinesse moderner Architektur. Ein Boden, der einer echten Fliese in nichts nachsteht.



PULA Warme Sonnenstrahlen. Das helle Beige entfaltet sich wie ein sonnenverwöhntes Feld im Frühling und vermittelt ein Gefühl von Wärme und Geborgenheit. Die Fliesenoptik schafft eine raffinierte Illusion eines Natursteins und spiegelt damit die Vielfalt natürlicher Materialien wider.

ENVIRO

Wohngesund.
Höchste Umweltverträglichkeit.
Frei von Weichmachern und Phtalaten.



www.blauer-engel.de/uz120



POLYPROPYLEN

Der nachhaltige Kunststoff weist einen hohen Reinheitsgrad auf und ist in der Herstellung, Verwendung und Entsorgung unbedenklich.



PHTHALATFREI

Unsere Böden sind zu 100 Prozent frei von Phthalaten und ihren negativen Auswirkungen auf Mensch und Umwelt.



WEICHMACHERFREI

Durch den vollständigen Verzicht auf Weichmacher entsteht eine reine und geruchslose Raumluft, ohne dabei auf die Vorteile eines Designbodens verzichten zu müssen.



WASSERFEST

Feuchtigkeit und Nässe? – Kein Problem! Dank der feuchtigkeitsresistenten Eigenschaften ist auch eine Verlegung in Feuchträumen möglich.



ROBUST

Die widerstandsfähigen Eigenschaften des Bodens sorgen für ein Produkt, das über viele Jahre hinweg seine natürliche Schönheit bewahrt.



RECYCLEBAR

Die Recyclingfähigkeit trägt zur nachhaltigen Wertschöpfung und zum schonenden Umgang mit unseren Ressourcen bei.



**BUILT TO LAST.
DESIGNED TO IMPRESS.**

LIVING CONSCIOUSLY

Die Bodenlösung für bewusstes Leben. Ein nachhaltiger Umgang mit unseren Ressourcen trägt zum Schutz unserer Umwelt bei.



AESTHETIC DESIGN

Ohne Kompromisse im Design. Die sorgfältig ausgewählten Dekore passen zu jedem Lebensstil und sind von echtem Holz nicht zu unterscheiden.

INSPIRED BY NATURE

Frei von PVC und schädlichen Weichmachern entsteht eine geruchslose und schadstofffreie Raumluft.



ENVIRO




Übersicht Dekore

1 LANDHAUSDIELE 1220 x 228 mm



Lago



Toma



Braga



Matos

Wohngesund und wegweisend. Unsere Bodenbeläge Enviro sind von der Natur inspiriert, denn sie liefern alle Eigenschaften für ein gutes Raumklima. Diese Bodenbeläge vereinen höchste Qualität mit einem nachhaltigen Ansatz für unsere Umwelt. Unser Fokus liegt darauf, ein schadstofffreies Wohnerlebnis zu schaffen, weshalb auf bedenkliche Substanzen wie schädliche Weichmacher und Chlor verzichtet wird. Die Serie besteht aus insgesamt vier sehr authentischen Holznachbildungen. Jedes Design wurde dabei mit größter Sorgfalt entwickelt, um eine harmonische Verbindung zwischen umweltbewusstem Wohnen und reiner Ästhetik zu schaffen.



BRAGA

Sanfte Sonne. In der Welt des Interiordesigns erstrahlt dieser Boden in einem warmen Beige, durchzogen von einem leicht markanten Holzbild. Diese warme Farbgebung schafft eine einladende Atmosphäre, die an sonnige Tage erinnert und gleichzeitig eine beruhigende Ruhe in den Raum trägt.

MATOS

Matos ist nicht nur ein dekoratives Element, sondern wie ein Stück Natur im eigenen Zuhause. Die Verbindung von hellem Beige und dem leicht markanten Holzbild schafft eine zeitlose Ästhetik, die den Raum mit Wärme und Gelassenheit füllt. Vielfältige Kombinationsmöglichkeiten erlauben es, diesen Boden harmonisch in unterschiedliche Einrichtungsstile zu integrieren.





TOMA

Erdige Nuancen. In einem warmen Karamellbraun entfaltet der Boden seine zauberhafte Präsenz, die an die reiche Palette der Natur erinnert. Das Braun, das die Atmosphäre mit einer behaglichen Eleganz durchdringt, schafft eine Verbindung zu den erdigen Farbtönen eines herbstlichen Waldes.



LAGO

Natürliche Essenz. Das reiche Goldbraun erinnert an die warmen Töne von frisch geerntetem Getreide. Durch die Integration dieser Farbgebung und in ein markantes Holzbild mit sichtbaren Rissen und Astlöchern entsteht eine zeitlose Schönheit, die den Raum mit einer einladenden und natürlichen Aura erfüllt.



LAMINAT

Zeitlose Eleganz.
Authentische Holzoptik.
Allrounder für den Alltag.



HOLZNACHBILDUNG

Eine große Auswahl an Dekoren, die mit ihren authentischen Oberflächen kaum von echtem Holz zu unterscheiden sind.



UMWELTFREUNDLICH

Mit einem Anteil von 90 Prozent bildet Holz die Basis. Die natürlichen Ressourcen kommen dabei schonend zum Einsatz.



EINFACHE VERLEGUNG

Die Verlegung mittels eines Klicksystems ist unkompliziert und kann von jedem mit etwas handwerklichem Geschick umgesetzt werden.



RECYCLEBAR

Die Wiederverwendbarkeit und Recyclingfähigkeit trägt zur nachhaltigen Wertschöpfung und schonendem Umgang mit unseren Ressourcen bei.



FSC & PEFC

Das Herstellungsverfahren ist besonders nachhaltig. Das verwendete Holz stammt aus einer zertifizierten Forstwirtschaft.



VERY RESISTANT

Die unkomplizierten Begleiter bleiben auch bei intensiver Nutzung in Bestform. Für ein dauerhaft schönes Zuhause.

EASY INSTALLATION

Liebe auf den ersten Klick. Dank modernster Herstellungstechnologien besonders einfach und zeitsparend zu verlegen.



INNER VALUES

Unsere Allrounder passen sich an die Herausforderungen des Alltags an. Das Zusammenspiel von natürlicher Ästhetik und Funktionalität setzt Maßstäbe.




**BUILT TO LAST.
DESIGNED TO IMPRESS.**



Übersicht Dekore

1 LANDHAUSDIELE 1383 x 193 mm



Buffalo



Charleston



Sterling




Edmonton




Chicago

Allrounder für den Alltag. Das Zuhause bietet nicht nur eine Rückzugsmöglichkeit, sondern auch die perfekte Bühne für den individuellen Lebensstil. Laminat Smart steht für eine zeitlose Eleganz gepaart mit modernen Oberflächendesigns in ansprechender Holzoptik. Durch die Melaminharzbeschichtung entsteht ein strapazierfähiger Boden, der insbesondere in den Bereichen Langlebigkeit, Pflege und Vielseitigkeit punktet. Auf eine Fase wird bei den Landhausdielen bewusst verzichtet, wodurch ein ruhiges und harmonisches Gesamtbild entsteht, das sich im Raum dezent einfügt.



BUFFALO

Lebendige Gemütlichkeit. Inspiriert von den warmen Nuancen der Erde, erweckt dieser Bodenbelag mit seinem Branton eine Atmosphäre der Geborgenheit. Die sichtbaren Astlöcher und Risse durchbrechen die homogene Oberfläche und verleihen dem Boden eine rustikale Anmutung.



STERLING

Intensive Kontraste. In einem harmonischen Tanz von Licht und Schatten präsentiert sich dieser Boden mit einem Farbspiel aus hellem Grau und zartem Beige. Die sichtbaren Astansätze und Risse fügen eine rustikale Note hinzu und sorgen für optische Akzente.





CHARLESTON

Zeitlose Anmutung. Der warme Eiche-Farbtton in Kombination mit einem markanten Holzbild verleiht jedem Raum eine behagliche Harmonie. Da bewusst auf eine Fasse verzichtet wird, entsteht eine optische Einheit, die für eine ruhige Gesamtwirkung sorgt.



EDMONTON

Zeitloses Ambiente. Die sanften Brauntöne dieses Bodens gleichen den Nuancen von kostbarem Leder. Die Farbgebung sorgt für eine elegante Ästhetik, wobei die ruhige Holzstruktur dem Raum eine natürliche, organische Dimension verleiht.



CHICAGO

Visuelle Leichtigkeit. Inmitten der Welt der Bodenbeläge erstrahlt Chicago in einem zauberhaften, hellen Beige, das den Raum in ein Licht taucht und an sonnenverwöhnte Landschaften erinnert. Die ausgeprägte Holzstruktur sorgt für authentische Details und für einen Boden mit Charakter.





Übersicht Dekore

1 LANDHAUSDIELE 1383 x 244 mm



Jackson



Lexington



Dallas



Tampa



Orlando

Liebe auf den ersten Klick. Die Ursprünge des Laminats reichen bis in die 1970er Jahre zurück. Seither hat sich dieser Bodenbelag unter dem Einfluss neuester Technologien deutlich weiterentwickelt. Durch moderne Drucktechniken kann die Optik von Holz perfekt reproduziert werden, wodurch ein authentischer Bodenbelag mit einer natürlichen Anmutung entsteht. Laminat Comfort bietet ein einzigartiges Zusammenspiel aus Ästhetik und Funktionalität und setzt hierdurch neue Maßstäbe. Die integrierte Trittschalldämmung besteht aus einer 1,0 mm Pure Zellulose Schicht – eine besonders nachhaltige Lösung, die gleichzeitig die Raumakustik auf eine angenehme Weise beeinflusst.



TAMPA

Moderne Symbiose. Die Färbung, eingefangen in einem Beige-Grau, erinnert an den sanften Ton eines leichten Morgennebels, der die Welt in eine besondere Stille hüllt. Diese Farbkomposition vermittelt eine beruhigende Gelassenheit, die eine zeitlose Raffinesse im Raum versprüht.



DALLAS

Einladende Farbgebung. Die warmen Nuancen des Beige verschmelzen mit einem sanften Braun und umarmen jeden Raum mit einer behaglichen Wärme. Gleichzeitig schlägt die deutlich sichtbare Holzstruktur eine authentische Brücke zur Natürlichkeit.



ORLANDO

Erwärmende Stille. In einer harmonischen Einheit aus zeitloser Eleganz und natürlicher Wärme präsentiert sich Orlando in einem warmen Beige, das die Umgebung in ein beruhigendes Licht taucht. Die fein ausgearbeitete und zurückhaltende Holzstruktur verleiht dem Boden eine leichte Dynamik.



LEXINGTON

Leichte Harmonie. Wie feiner Sand unter den Füßen, vermittelt die helle Beigetönung ein Gefühl von Leichtigkeit und Freiheit. Die Färbung wird durch eine deutliche Holzstruktur veredelt, die Lexington einen natürlichen Ausdruck verleiht. Der Boden punktet mit seiner Vielseitigkeit, denn er eröffnet Raum für kreative Interpretationen.



JACKSON

Süßes Leben. Die Färbung, ein sinnliches Spiel zwischen goldenem Honig und dunklem Amber, verschmilzt mit der Holzstruktur zu einem Kunstwerk, das die Essenz von Komfort und Zeitlosigkeit einfängt. Die lebhafteste Holzstruktur, die kleine Astlöcher und deutliche Risse aufweist, machen diesen Boden zu einem Highlight der Inneneinrichtung.



PARKETT

Natürliche Unikate.
Vielfalt an Farben & Formaten.
Aus nachhaltiger Forstwirtschaft.



ECHTHOLZ

Naturverbundenheit: 100 Prozent echtes Holz sorgt für eine besonders natürliche und gemütliche Atmosphäre.



LANGLEBIG

Holz überzeugt mit einer maximalen Lebensdauer und kann bei Bedarf mehrmals abgeschliffen und nachbehandelt werden.



WOHNGESUND

Holz filtert Schadstoffe aus der Luft und trägt damit zu einem gesunden Raumklima bei.



ROBUST

Die widerstandsfähigen Eigenschaften des Holzes sorgen für ein Produkt, das über viele Jahre hinweg seine natürliche Schönheit bewahrt.




NACHHALTIG

Die Ressourcen stammen aus nachhaltig bewirtschafteten Wäldern. Aufgrund der Langlebigkeit wird ein geringer Ressourcenverbrauch sichergestellt.



RECYCLEBAR

Die Wiederverwendbarkeit und Recyclingfähigkeit trägt zur nachhaltigen Wertschöpfung und schonenden Umgang mit unseren Ressourcen bei.



**BUILT TO LAST.
DESIGNED TO IMPRESS.**

TIMELESS ELEGANCE

Zeitlose Schönheit, die uns seit Generationen begleitet, aber auch den neuesten Wohntrends folgt.



NATURAL BEAUTY

Reine Naturprodukte, die durch ihre individuelle Schönheit ein wichtiger Bestandteil für eine nachhaltige und wertige Raumgestaltung sind.

VIVID COLOURS

Natürliche Farben vereinen sich mit verschiedenen Formaten und unterstreichen die edle und natürliche Anmutung des Holzes.





Übersicht Dekore

PARKETT ECHTHOLZ

1 LANDHAUSDIELE 1900 x 190 mm



Yulara



Nelson



Carnavon



Denmark

2 LANDHAUSDIELE XL 2200 x 260 mm



Nelson XL

3 3-STAB-SCHIFFSBODEN XL 2200 x 207 mm



Picton



Wellington

4 LANDHAUSDIELE XL 2200 x 180 mm



Sydney




Brisbane



Canberra

5 FISCHGRÄT 725 x 130 mm



Bendigo



Perth

Böden für Generationen. Parkettböden sind eine Hommage an die unvorhersehbaren Facetten der Natur und begleiten unser Leben über Generationen hinweg. Ungeachtet der Hektik des Alltags verleiht kein anderer Bodenbelag einem Raum so viel Ruhe und Gemütlichkeit. Unsere Kollektion bietet eine Vielzahl an Formaten, Farben und Verlegevarianten, die kreative Gestaltungsmöglichkeiten eröffnen und das Holz in seiner zeitlosen Eleganz inszenieren. Unser Ziel ist es, echte Schönheit durch alle Sinne erlebbar zu machen. Zum Schutz der Umwelt und der kostbaren Ressource Holz verwenden wir nur Hölzer aus nachhaltiger Forstwirtschaft.



WELLINGTON

Einzigartige Ausstrahlung. Wie ein Gemälde, auf dem sich die verschiedenen Schattierungen des Waldes in einem harmonischen Tanz vereinen, präsentiert sich dieser Parkettboden als Hommage an die organische Schönheit der Natur. Das geradlinig versetzte Dielendesign, das die 3-Stab-Schiffsbodenoptik erzeugt, ist wie ein kunstvolles und einzigartiges Design.




BENDIGO

Raffiniertes Design. Das Eichenholz, liebevoll naturgeölt, entfaltet ein faszinierendes und warmes Farbspiel, das dem Raum eine Aura der Exklusivität verleiht. Die kunstvolle Anordnung der Dielen, diagonal versetzt, erzeugt eine anmutige Dynamik in Fischgrätoptik.



SYDNEY

Wohlige Reinheit. In einen warmen Karamellfarbton getaucht, entfaltet sich vor dem Betrachter ein visuelles Meisterwerk, das wie die goldene Stunde des Sonnenuntergangs wirkt. Das naturgeöltes Eichenholz wurde liebevoll veredelt und bietet durch das markante Holzbild eine Fülle an Nuancen und Kontrasten.



NELSON

Zeitloses Farbspiel. Die lebendige Maserung erzählt Geschichten von Jahren des Wachstums und lässt das Holz zu einem zeitlosen Kunstwerk werden. Die warmen Beigetöne, die sich auf der Oberfläche des naturgeölten Eichenholzes entfalten, erzeugen ein erwärmendes Farbspiel, das jeden Raum mit einem behaglichen Gefühl durchflutet.






CARNAVON

Reinste Natur. In einem hellen Beige, das die sanften Nuancen des Sandes einfängt, erzeugt dieser Boden eine zeitlose Atmosphäre, die vielfältige Möglichkeiten für die Raumgestaltung eröffnet. Durch die unsichtbare Ölung wird die natürliche Schönheit der markanten Eiche betont und eine Gesamtwirkung von höchster Natürlichkeit kreiert.



CANBERRA

Reine Leidenschaft. Das leicht braun geölte Eichenholz, mit seiner robusten Textur und den charakteristischen Maserungen, erzählt Geschichten vergangener Jahre. Es haucht jedem Raum eine zeitlose Eleganz ein, sei es in einer modernen Umgebung oder einem traditionellen Ambiente.





DENMARK

Perfektion Eiche. Die fein ausgearbeiteten Dielen aus braun naturgeöltem Eichenholz machen den Innenraum zu einem Erlebnis für alle Sinne. Die charakteristische Maserung des Holzes präsentiert sich mit leicht markanten Akzenten, die dem Boden eine natürliche und gleichzeitig dynamische Note verleihen.



PERTH


Organische Schönheit. Die mattweiß lackierten Eichenholzdielen im Fischgrättdesign verleihen dem Raum eine zurückhaltende und einzigartige Ästhetik. Die Farbpalette ist ein Meisterwerk der Natur, ein harmonisches Ensemble von sanften Beigetönen, das sich besonders gut mit verschiedensten Naturmaterialien und intensiven Farben kombinieren lässt.





YULARA

Lebendiger Wald. Naturgeöltes Eichenholz trifft auf ein harmonisches Farbspiel aus Beige und Braun. Durch die geschickte Verarbeitung des Holzes treten deutlich sichtbare Astansätze und Risse hervor, die dem Boden eine einzigartige Charakteristik verleihen. Jede einzelne Planke erzählt ihre eigene Geschichte, inspiriert von den Geheimnissen des Waldes.



NELSON XL

Großer Auftritt. Ein warmes Beige, durchzogen von einem faszinierenden Farbspiel macht Räume zu Orten der Harmonie, in denen die Schönheit der Natur in jedem Detail eingefangen ist. Deutlich sichtbare Astansätze und Risse sind dabei das Spiegelbild des Baumes. Das XL-Format schafft ein beeindruckendes Raumgefühl, das Großzügigkeit und Eleganz miteinander vereint.

PICTON

Zurückhaltende Präsenz. Das mattweiß lackierte Eichenholz mit seinem abwechslungsreichen Farbspiel und das geradlinig versetzte Dielendesign, welches die 3-Stab-Schiffsbodenoptik erzeugt, entfalten in der Wohnlandschaft eine natürliche Eleganz. Dieser Boden ist ein Statement der Natur mit einer einzigartigen Optik.



BRISBANE

Friedliche Natur. Das Eichenholz, von zeitloser Schönheit, wird durch die matte, weiße Ölung in eine Aura von Reinheit und Ruhe gehüllt – wie ein Spaziergang durch einen friedlichen Wald. Echtes Holz, das nicht nur den Raum, sondern auch die Sinne berührt und eine zeitlose Verbindung zur Natur schafft.

FUSSLEISTEN

Individualität.
Verschiedene Optiken.
Nachhaltige Verarbeitung.

PERFECT FINISHING

Unsere Fußleisten sind nicht nur funktionale Wandabschlüsse, sondern auch ästhetische Meisterwerke der Raumgestaltung.

DESIGN VARIETY

Verschiedene Profile, Farben und Formate verleihen jedem Raum den letzten Schliff – passend zur individuellen Einrichtung.



EASY INSTALLATION

Die Montage ist besonders einfach und flexibel. Denn alle Fußleisten können universell geklebt, geschraubt oder mit Clipsystemen angebracht werden.



DESIGNO

RAL 9003 | DESIGNO



38/15 | MDF-Kern | Foliert



58/15 | MDF-Kern | Foliert



58/18 | Massivholz-Kern | Lackiert



80/15 | MDF-Kern | Foliert



80/18 | Massivholz-Kern | Lackiert

RAL 9010 | DESIGNO



38/15 | MDF-Kern | Foliert



58/15 | MDF-Kern | Foliert



58/18 | Massivholz-Kern | Lackiert



80/15 | MDF-Kern | Foliert



80/18 | Massivholz-Kern | Lackiert

HAMBURGER

RAL 9003 | HAMBURGER



60/18,5 | MDF-Kern | Foliert



80/19 | MDF-Kern | Foliert



115/18 | MDF-Kern | Foliert



58/18 | Massivholz-Kern | Lackiert



80/18 | Massivholz-Kern | Lackiert



96/18 | Massivholz-Kern | Lackiert

RAL 9010 | HAMBURGER



60/18,5 | MDF-Kern | Foliert



80/19 | MDF-Kern | Foliert



115/18 | MDF-Kern | Foliert



58/18 | Massivholz-Kern | Lackiert



80/18 | Massivholz-Kern | Lackiert



96/18 | Massivholz-Kern | Lackiert

RONDO | VIERTELSTAB

DESIGNO

RAL 9003 | RONDO



58/18 | Massivholz-Kern | Lackiert



70/19 | Massivholz-Kern | Lackiert

RAL 9010 | RONDO



58/18 | Massivholz-Kern | Lackiert



70/19 | Massivholz-Kern | Lackiert

RAL 9003 | VIERTELSTAB



14/14 | Massivholz-Kern | Lackiert

RAL 9010 | VIERTELSTAB



14/14 | Massivholz-Kern | Lackiert

DESIGNBODEN COMFORT | DESIGNO



VIGO
58/15 | MDF-Kern | Foliert



PORTO
58/15 | MDF-Kern | Foliert



LISSABON
58/15 | MDF-Kern | Foliert



DUBLIN
58/15 | MDF-Kern | Foliert



PALMA | ADRA
58/15 | MDF-Kern | Foliert



VALETTA | VERA
58/15 | MDF-Kern | Foliert



VIENNA
58/15 | MDF-Kern | Foliert



BORNO
58/15 | MDF-Kern | Foliert



KOPENHAGEN
58/15 | MDF-Kern | Foliert



FARO
58/15 | MDF-Kern | Foliert



SORA
58/15 | MDF-Kern | Foliert



BURANO
58/15 | MDF-Kern | Foliert



MONDA
58/15 | MDF-Kern | Foliert



PULA
58/15 | MDF-Kern | Foliert

PARKETT | DESIGNO




EICHE NATUR
58/15 | Massivholz-Kern | Lackiert



EICHE CREME
58/15 | Massivholz-Kern | Lackiert


TECHNIK

EIGENSCHAFTEN




**BUILT TO LAST.
DESIGNED TO IMPRESS.**

DESIGNBODEN




COMFORT | KLEBEN

1. Transparente Oberflächenversiegelung mit UV-gehärteter Endbeschichtung
2. Transparente Nutzschicht
3. Bedrucktes Dekordesign
4. Träger LVT Dryback zum Kleben




COMFORT | KLICKEN

1. Transparente Oberflächenversiegelung mit UV-gehärteter Endbeschichtung
2. Transparente Nutzschicht
3. Bedrucktes Dekordesign
4. Träger SPC Rigid mit FoldDown Klickverbindung
5. Integrierte Trittschalldämmung (1,0 mm IXPE)



CORE | KLEBEN

1. Transparente Oberflächenversiegelung mit UV-gehärteter Endbeschichtung
2. Transparente Nutzschicht
3. Bedrucktes Dekordesign
4. Träger LVT Dryback zum Kleben



CORE | KLICKEN


1. Transparente Oberflächenversiegelung mit UV-gehärteter Endbeschichtung
2. Transparente Nutzschicht
3. Bedrucktes Dekordesign
4. Träger SPC Rigid mit AngleAngle Klickverbindung
5. Integrierte Trittschalldämmung (1,0 mm IXPE)

Optik	LANDHAUSDIELE XL	LANDHAUSDIELE XL	FISCHGRÄT	FLIESE XL
Maße	1524 x 228 x 2,5 mm	1524 x 180 x 2,5 mm	730 x 146 x 2,5 mm	914 x 457 x 2,5 mm
Träger	LVT Dryback	LVT Dryback	LVT Dryback	LVT Dryback
Gesamtstärke	2,5 mm	2,5 mm	2,5 mm	2,5 mm
Nutzschicht	0,55 mm	0,55 mm	0,55 mm	0,55 mm
Verlegung	GlueDown	GlueDown	GlueDown	GlueDown
Oberfläche	Synchronprägung	Synchronprägung	Synchronprägung	Steinstruktur
Kante	Lackierte V-Fase	Lackierte V-Fase	Lackierte V-Fase	Lackierte V-Fase
Nutzungs-klasse	23/33	23/33	23/33	23/33

Optik	LANDHAUSDIELE XL	LANDHAUSDIELE XL	FISCHGRÄT	FLIESE XL
Maße	1524 x 228 x 5,5 mm	1524 x 180 x 5,5 mm	730 x 146 x 5,5 mm	914 x 457 x 5,5 mm
Träger	SPC Rigid	SPC Rigid	SPC Rigid	SPC Rigid
Gesamtstärke	5,5 mm	5,5 mm	5,5 mm	5,5 mm
Nutzschicht	0,55 mm	0,55 mm	0,55 mm	0,55 mm
Verlegung	FoldDown	FoldDown	FoldDown	FoldDown
Oberfläche	Synchronprägung	Synchronprägung	Synchronprägung	Steinstruktur
Kante	Lackierte V-Fase	Lackierte V-Fase	Lackierte V-Fase	Lackierte V-Fase
Nutzungs-klasse	23/33	23/33	23/33	23/33

Optik	LANDHAUSDIELE
Maße	1220 x 228 x 2,5 mm
Träger	LVT Dryback
Gesamtstärke	2,5 mm
Nutzschicht	0,55 mm
Verlegung	GlueDown
Oberfläche	Synchronprägung
Kante	Microfase
Nutzungs-klasse	23/33

Optik	LANDHAUSDIELE
Maße	1220 x 228 x 5,5 mm
Träger	SPC Rigid
Gesamtstärke	5,5 mm
Nutzschicht	0,55 mm
Verlegung	AngleAngle
Oberfläche	Synchronprägung
Kante	Microfase
Nutzungs-klasse	23/33




SMART | KLICKEN

1. Transparente Oberflächenversiegelung mit UV-gehärteter Endbeschichtung
2. Transparente Nutzschicht
3. Bedrucktes Dekordesign
4. Träger SPC Rigid mit AngleAngle Klickverbindung
5. Integrierte Trittschalldämmung (1,0 mm IXPE)

Optik	LANDHAUSDIELE	LANDHAUSDIELE
Maße	1220 x 228 x 4,5 mm	1220 x 180 x 4,5 mm
Träger	SPC Rigid	SPC Rigid
Gesamtstärke	4,5 mm	4,5 mm
Nutzschicht	0,3 mm	0,3 mm
Verlegung	AngleAngle	AngleAngle
Oberfläche	Holzprägung	Holzprägung
Kante	Microfase	Microfase
Nutzungs-klasse	23/31	23/31

ENVIRO



KLEBEN

1. Transparente Oberflächenversiegelung mit UV-gehärteter Endbeschichtung
2. Transparente Nutzschicht
3. Bedrucktes Dekordesign
4. Träger PP Dryback zum Kleben

Optik	LANDHAUSDIELE
Maße	1220 x 228 x 2,5 mm
Träger	PP Dryback
Gesamtstärke	2,5 mm
Nutzschicht	0,3 mm
verlegung	GlueDown
Oberfläche	Synchronprägung
Kante	Microfase
Nutzungs-klasse	23/33



KLICKEN

1. Transparente Oberflächenversiegelung mit UV-gehärteter Endbeschichtung
2. Transparente Nutzschicht
3. Bedrucktes Dekordesign
4. Träger PP Rigid mit AngleAngle Klickverbindung
5. Integrierte Trittschalldämmung (1,0 mm IXPP)

Optik	LANDHAUSDIELE
Maße	1220 x 228 x 5,5 mm
Träger	PP Rigid
Gesamtstärke	5,5 mm
Nutzschicht	0,3 mm
Verlegung	AngleAngle
Oberfläche	Synchronprägung
Kante	Microfase
Nutzungs-klasse	23/33


LAMINAT



SMART | KLICKEN

1. Transparente Oberflächenversiegelung mit UV-gehärteter Endbeschichtung
2. Dekorpapier
3. Trägerplatte HDF mit AngleAngle Klickverbindung
4. Gegenzug

Optik	LANDHAUSDIELE
Maße	1383 x 193 x 7 mm
Träger	HDF
Gesamtstärke	7 mm
Verlegung	AngleAngle
Oberfläche	Holzprägung
Kante	Keine
Nutzungsstufe	23/31




COMFORT | KLICKEN

1. Transparente Oberflächenversiegelung mit UV-gehärteter Endbeschichtung
2. Dekorpapier
3. Trägerplatte HDF mit AngleTap Klickverbindung
4. Gegenzug
5. Integrierte Trittschalldämmung (1,0 mm Pure Zellulose)

Optik	LANDHAUSDIELE
Maße	1383 x 244 x 8,5 mm
Träger	HDF
Gesamtstärke	8,5 mm
Verlegung	AngleTap
Oberfläche	Holzprägung
Kante	Microfase
Nutzungsstufe	23/33

PARKETT



KLEBEN | KLICKEN

1. Deckschicht / Nutzschrift
2. Mittellage aus Pappel
3. FoldDown Klickverbindung
4. Gegenzug

Optik	LANDHAUSDIELE	LANDHAUSDIELE XL
Maße	1900 x 190 x 14 mm	2200 x 260 x 15 mm
Träger	3-Schicht-Mittellage Pappel	3-Schicht-Mittellage Pappel
Gesamtstärke	14 mm	15 mm
Nutzschicht	3 mm	4 mm
Kante	Microfase	V-Fuge Microfase
Verlegung	FoldDown	FoldDown



KLEBEN | KLICKEN

1. Deckschicht / Nutzschrift
2. Mittellage aus Fichte/Kiefer
3. FoldDown Klickverbindung
4. Gegenzug

Optik	3-STAB-SCHIFFSBODEN XL	LANDHAUSDIELE XL	FISCHGRÄT
Maße	2200 x 207 x 14 mm	2200 x 180 x 14 mm	725 x 130 x 14 mm
Träger	3-Schicht-Mittellage Fichte/Kiefer	3-Schicht-Mittellage Fichte/Kiefer	3-Schicht-Mittellage Fichte/Kiefer
Gesamtstärke	14 mm	14 mm	14 mm
Nutzschicht	2,5 mm	2,5 mm	2,5 mm
Kante	ohne Fase	V-Fuge Microfase	Microfase
Verlegung	FoldDown	FoldDown	FoldDown





for your home



**BUILT TO LAST.
DESIGNED TO IMPRESS.**

Follow us on



LOBO HOME GmbH | Bokeler Landstraße 10 | 26215 Wiefelstede
www.lobo-home.de